


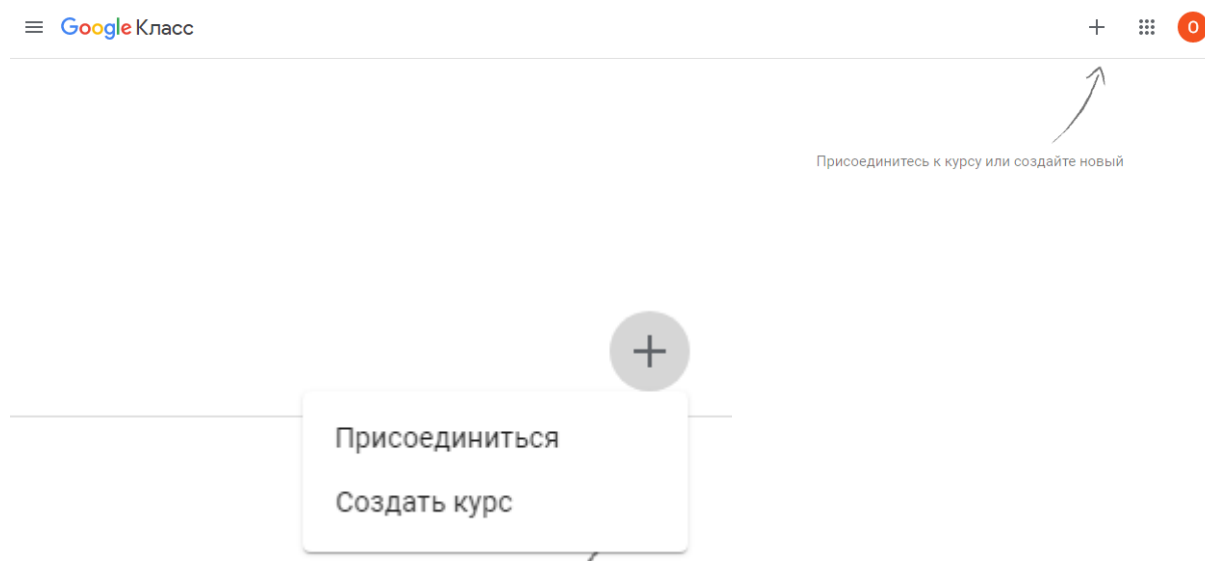
Для организации дистанционного обучения по **информатике** используется сервис **Google Classroom**. С помощью этой платформы осуществляется размещение заданий и материалов, сдача заданий, выставление оценок, обратная связь с преподавателем. Есть возможность писать личные сообщения. Все сервисы Google доступны с любого типа устройств.

## Как присоединиться к курсу:

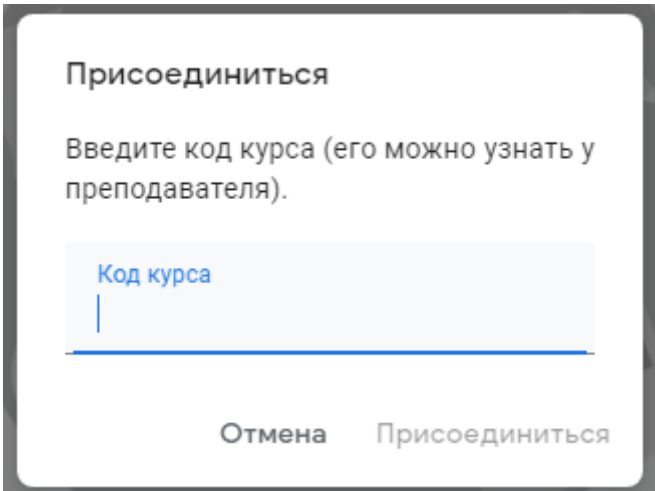
учащимся необходимо перейти на страницу **[classroom.google.com](https://classroom.google.com)** и войти в свой аккаунт Google:



выбрать меню "Добавить->Присоединиться к курсу" (нажать «+» в правом верхнем углу):



ввести код курса (для 10-го класса "dxj5fmu"):



Присоединиться

Введите код курса (его можно узнать у преподавателя).

Код курса

Отмена Присоединиться

The image shows a dialog box with a white background and a dark border. At the top, the title "Присоединиться" is displayed. Below it is the instruction "Введите код курса (его можно узнать у преподавателя)". A text input field is present with the placeholder text "Код курса" and a vertical cursor. At the bottom, there are two buttons: "Отмена" on the left and "Присоединиться" on the right.

В курсе размещены материалы (видео, презентации) и задания, которые необходимо выполнить. Выполнение задания необходимо отметить нажав кнопку «сдать» (ответ автоматически приходит к преподавателю). При необходимости можно прикрепить файл с выполненным заданием (фото, снимок экрана). Вопросы можно задать в личных комментариях.

**Важно!** Учащиеся должны назваться в своих аккаунтах Google как в свидетельстве о рождении (имя и фамилия).